





Planverfüllziegel 30 VZ

Der **Planverfüllziegel 30 VZ** ist speziell für tragende Wände mit erhöhten Schallschutzanforderungen geeignet. Er wird geschoßhoch aufgemauert und mit Füllbeton geschoßweise verfüllt. (Ca. 170 l Füllbeton/m², zB XC1 C16/20 GK8F45). Achtung: Füllbeton nicht rütteln!



Ziegeldaten:

Artikelnummer:	1227
Wanddicke:	30 cm
Format D/L/H:	30/38/24,9 cm
Ziegel/Palette:	48 Stk.
Ziegelbedarf:	10,5 Stk./m ²
Ziegelbedarf:	35 Stk./m ³

Schallschutz:

Schalldämmmaß R_w lt. Messung mit beidseitig 2,2 cm Kalk-Zement-Putz, verfüllt mit Beton
(bei einem Wandgewicht von 656 kg/m²)

61 dB

Ausschreibungstext für Planverfüllziegel 30 VZ:

Normgerechtes Mauerwerk 30 cm dick,
mit EDER Planziegelmörtel vermauert.
Vermauerungsvariante: Dünnbettmörtel
Ziegelformat: 30 / 38 / 24,9 cm, VZ
Geschoßhoch mit Beton verfüllt
zB: Planverfüllziegel 30 VZ oder Gleichwertiges

Hinweis:

EDER Ziegel unterliegen einer laufenden Eigen- und Fremdüberwachung und entsprechen der ÖNORM EN 771-1.

Verarbeitung lt. Verarbeitungshinweis Firma Eder.
Dieses Produkt darf nicht in exponierter Lage verwendet werden und ist vor eindringendem Wasser zu schützen.

Änderungen sind dem technischen Fortschritt vorbehalten. Verarbeitungshinweise beruhen auf unserem derzeitigen Wissensstand und sind als unverbindliche Empfehlung gedacht.


Vers. 11/09

Planverfüllziegel 30 VZ

Ziegelverband und ganze Schächte:



Eckverband:



Einbindung in die Außenwand:



Geschoßhohes Ausbetonieren:

